



Godhavn Grundejerforening

# MedlemsNyt

## 19. sept. 2021 - NR 70

**Haveaffald efteråret 2021**  
**Afhentes i uge 43-44**  
**(25. okt. -7. nov.)**  
**Udlægning må finde sted fra**  
**uge 41 (11. okt.)**

### Indhold

<i>Generalforsamlingen</i>	1
<i>Konstitueret bestyrelse</i>	1
<i>Strandtrappen Melbys Vænge</i>	2
<i>Dræn/grøft dit ansvar at rense den</i>	3
<i>Gribvand</i>	3
<i>Haveaffald</i>	3
<i>Affaldsordning</i>	3
<i>Gribskov Landligger Forbund</i>	4
<i>Ny bebyggelse</i>	5
<i>Deklarationer og byggregler</i>	5
<i>BBR indberetning</i>	5
<i>Støjende maskiner</i>	6
<i>Nem adgang til bygningstegninger</i>	6
<i>Tung trafik</i>	6
<i>Overkørsler/rabatter</i>	7
<i>Beplantning mod skel</i>	7
<i>Høje træer</i>	8
<i>Gør sommerhuset vinterklar</i>	8
<i>Kontingent, e-mail og telefonnr.</i>	9
<i>Generalforsamling 2022</i>	10
<i>Slangeham ?</i>	11
<i>Foreningens ledelse</i>	12

### Kære Medlemmer

Så er efteråret godt på vej og startet med en utrolig smuk og lun september. Efteråret byder også på mange haveaktiviteter, så som hækkeklipping, beskæring af træ-

er og buske og i den forbindelse henleder vi jeres opmærksomhed på at gøre brug af haveaffaldsordningen, som er beskrevet på side 2. Endvidere skal I være opmærksom på, at beplantning mod vej og skel må have en max. højde på 1,80 m og være klippet indtil skel. Sørg også for at beskære rundt om skraldestativ/- beholdere og postkasse. Tjek også, om adgangsforholdene er ok på din vej. På mindre veje i sommerhusområder er det ofte et problem for renovationsbiler at komme frem på grund af manglende beskæring - og så bliver affaldet ikke afhentet.

Stor byggeaktivitet tyder på at fortsætte i vort område og det er bestyrelsens håb at alle respekterer vores vedtægter vedrørende tidspunkter for brug af støjende redskaber, samt beskytter foreningens rabatter med køreplader.

### Generalforsamlingen 2021

Referatet fra årets generalforsamling, som blev afholdt d. 31.juli er vedlagt som bilag og kan også læses på foreningens hjemmeside.

### Konstitueret bestyrelse

Efter generalforsamlingen konstituerede bestyrelsen sig:

- Formand, Kirsten E. Jessen
- Næstformand og kasserer, Peter Borris
- Sekretær, Dann Sidenius
- Webmaster, Thomas Mose
- Bestyrelsesmedlem, Ziva Ovesen

Suppleanter:

Kim Svendsen og Rikke K. Sørensen

## Strandtrappen Melbys Vænge



Der har meldt sig ca. 260 grundejere fra de fire grundejerforeninger, Bakkefrydgård, Melbys Vænge, Tisvildegården og Godhavn til trappelaugget.

Trappen er gjort brugelig og kan indtil videre anvendes uden brug af nøgle.

Trappelaugets bestyrelse er blevet dannet og der arbejdes ihærdigt på at få alle formaliteter på plads (cvr-nr., bankkonto, forsikringer, indhente tilbud for låge mv.).

Der arbejdes også på at indhente tilbud m.v. på en ny trappe, men hastigheden påvirkes af, at håndværkerne har rigeligt at lave samt mangel på materialer. Der arbejdes også på at få tinglyst færdselsretten til stien, trappen og vedtægter samt tillæg til vedtægter, hvoraf det fremgår at også medlemmer af grundejerforeningen Melbys Vænge kan blive optaget som medlem af trappelaugget.

Ansvarsforsikring er blevet tegnet.

Vedrørende opkrævning af indmeldelsesgebyr vil de medlemmer som på nuværende tidspunkt har meldt sig ind i laugget skulle betale 2.874,00 kr. og de, som efterfølgende ønsker medlemskab, skal betale det dobbelte.

Du kan læse mere om trappen på trappelaugets hjemmeside

[www.melbysvaengetrappen.dk](http://www.melbysvaengetrappen.dk)

## Kloaklugten i Brudsbakke

Selvom der i 2020 blev tætnet 3 kloakdæksler i Brudsbakke, bliver der igen klaget over kloaklugt. Gribvand vil blive kontaktet. Men I bedes venligst huske - det er vigtigt, at I der måtte opleve lugtgener fra kloak selv kontakter Gribvand kundeservice på telefon: 48 40 41 00 eller sender en mail til [kundeservice@gribvand.dk](mailto:kundeservice@gribvand.dk) med kopi til [formand@godhavngrundejerforening.dk](mailto:formand@godhavngrundejerforening.dk)

## Haveaffald – efteråret 2021

I efteråret 2021 afhentes affaldet i uge 43-44 (25. okt.-7. nov.). Udlægning må FØRST ske fra d. 11. Oktober.

**Ordningen omfatter** grene, blade, hække- og rosenafklip. Grene på op til 15 cm i diameter kan indgå. Der afhentes op til **5 m<sup>3</sup> per parcel**, svarende til en bunke 1 m høj, 1 m bred og 5 m lang. Rødder og stubbe skal lægges for sig!.

**Ordningen omfatter ikke** anvendelse af nogen form for sække, og der må ikke udlægges jord. Der må heller ikke udlægges træprodukter f.eks. paller o. lign, fordi træet kan være behandlet (trykimpregneret, malet) eller forsynet med søm. Haveaffaldet skal lægges i **én** samlet bunke og meget gerne overfor genboens bunke. Dette vil være en stor hjælp for vognmanden og skåne vores asfalt, da lastvognen så ikke skal flyttes for mange gange. I opfordres til at tale med genboen om placering af jeres bunker.

Entreprenøren fjerner de udlagte bunker i uge 43-44, men foretager **ingen finpudsning** af arealerne. Bestyrelsen henstiller til, at de af jer, som udlægger haveaffald lige tager en rive og en kost efter afhentningen og får fjernet de få rester affald fra rabatten og vejen ud for jeres parcel. En løs gren på vejen kan få fatale konsekvenser for en cyklist (barn som voksen).

## Samlebunker

Flere grundejere kan samle deres affald i én bunke, dette kan være aktuelt for ejere af koteletgrunde. Entreprenøren skal have besked om sådanne samlebunker og det skal ske via grundejerforeningen (kontakthinformation se nedenfor).

## Større mængder

Man kan efter direkte aftale med entreprenøren, Vejby Cementstøberi og mod ekstrabetaling få afhentet større mængder haveaffald fra sin parcel. Betalingen skal i så fald ske direkte fra grundejeren til Vejby Cementstøberi. Se kontakthinformation nedenfor.

Foreningen anbefaler dog, at man først taler med sine naboer om de agter at udnytte hele deres kvote og laver samlebunker med dem. Grundejerforeningen betaler jo for at få hentet 5 m<sup>3</sup> fra alle 257 parceller.

### Samlebunker:

#### Kontakt:

#### Ziva Ovesen

e-mail: [bm1@godhavngrundejerforening.dk](mailto:bm1@godhavngrundejerforening.dk)

Mobil: 60 91 71 47

Eller

#### Kirsten E. Jessen

[formand@godhavngrundejerforening.dk](mailto:formand@godhavngrundejerforening.dk)

### Større mængder:

**Kontakt Vejby Cementstøberi**, Møngevej 13, 3210 Vejby

e-mail: [info@cement-stoeberi.dk](mailto:info@cement-stoeberi.dk)

Telefon: 48 70 61 35

**Forårsafhentning** finder sted i uge 16/17 (19.-29. april) 2022.

Det er ikke lovligt at afbrænde haveaffald i sommerhusområder i Gribskov kommune

## For meget overfladevand

Bestyrelsen arbejder fortsat på at finde en løsning på de tilbagevendende problemer omkring Lundebjergvej/Iglekærvej og

Lilledal/Markeskelsvej.

De anbefalinger vi fik af en entreprenør, skal diskuteres med kommunen og Gribvand.

## Uvedkommende vand

### HVAD ER UVEDKOMMENDE VAND?

Uvedkommende vand er blandt andet:

- Indsivende grundvand på grund af utætte kloakker
- Regnvand, der fejlagtigt er tilsluttet spildevandskloakken
- Drænvand tilsluttet spildevandssystemet

**Husk** at der ikke må ledes tagvand/overfladevand til kloak. Det belaster kloaksystem og rensningsanlæg og er strengt ulovligt !

### Grøft eller dræn i haven

Har du en åben grøft i din have, så er du bredejer jf. Vandløbsloven, og dermed ansvarlig for vedligeholdelse af den del af grøften, som løber på din parcel. Det samme gælder, hvor "grøften" er nedgravet og løber i et drænrør på din ejendom.

Alle bredejere bedes sørge for at få oprenset deres del af grøften. Herved er I med til at minimere risikoen for oversvømmelse både på egen grund, men også hos andre grundejere.

Manglende vedligeholdelse af vandløb og / eller drænrør kan betyde, at du skal betale erstatning, hvis naboejendomme oversvømmes i flg. kommunens vejledning, Private vandløb og dræn, og vandløbsloven.

### Affaldssortering

Gribskov kommunes plan for den fremtidige affaldssortering følges nøje både i grundejerforenings- og Landliggerforbundsregi.

I juni sendte Gribskov Kommune "Forslag til Regulativ for husholdningsaffald" i høring. Gribskov Landligger Forbund og mange grundejerforeninger og enkeltpersoner har indsendt høringssvar. Generelt er mange dybt bekymret for kommunens planer om at indføre en 4-spandsordning for alle enfamiliehuse og sommerhuse, placering af standplads, adgangsforhold, og meget mere.

Den 18. august var formænd for grundejer-, andelsbolig- og boligforeninger indkaldt til informationsmøde med kommunen. På mødet var der en orientering fra Vestforbrændingen, gennemgang af regulativet, og informationsstrategien. Desværre kunne kommunen ikke præsentere en gebyrstruktur. Der er en forventning om, at affaldsgebyret vil stige til det dobbelte eller mere. Dyrere bliver det under alle omstændigheder.

Nu venter vi spændt på kommunens reviderede oplæg til regulativet og håber selvfølgelig, at kommunen er lydhøre overfor høringssvarene. Mange håber bl.a. på, at der kan ske en reduktion i antallet af skraldespande, gerne fra 4 til 2 og hermed færre kørsler af renovationsbiler. I mange medier er der livlig debat om den ordning om sortering i 10 fraktioner, som et stort flertal i Folketinget vedtog sidste år (16/6-2020).

GLFs høringssvar kan læses på hjemmesiden: [www.gribskovlandligger.dk](http://www.gribskovlandligger.dk) ligesom en omtale af ordningen i Nyhedsbrev nr. 14.

Den kommende ordning forventes at træde i kraft 1. jan 2023.

En ting er helt klar, selvfølgelig skal vi alle bidrage til at vi sorterer vort affald korrekt, således at CO<sup>2</sup> udledningen kan nedbringes og vort klima forhåbentlig kan blive forbedret.

Den kommende ordning får også betydning for indretning i vores køkkener, da der skal være plads til at sortere husholdningsaffaldet.



## Gribskov Landligger Forbund

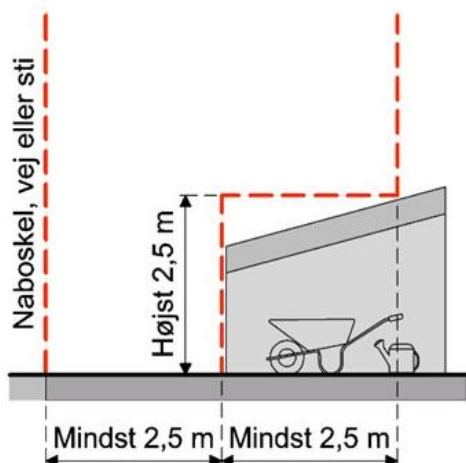
Forbundet har stor fokus på områder inden for; affaldssortering, kollektiv trafik og cykelstier, kystbeskyttelse, megasommerhuse, lokalplaner i sommerhusområder, og generelt at følge de kommunale udvalgsmøder i "Udvikling, By og Land", "Økonomiudvalget", samt deltage i dialogfora herunder "Det Grønne Dialogforum" og "Kollektiv trafik" og sidst men ikke mindst Byrådsmøder. Forbundet er også involveret i Gribvand via Kundeforum og med en forbrugerrepræsentant. I dette forum følges bl.a. Gribvands kommende planer for reovering af spildevandsledninger i sommerhusområderne. Gribvand planlægger strømpeføring af ledningsnettet, som herved forlænger dets levetid. En aktivitet der nok først kommer til at ske om et år eller to. Forbundet afholdt Delegeretmøde d. 12. september. Referatet fra mødet kan læses på forbundets hjemmeside [www.gribskovlandligger.dk](http://www.gribskovlandligger.dk) eller under nyttige links på vores grundejerforenings hjemmeside.

## Hvad er det lige jeg skal huske inden jeg begynder ombygning eller bygge nyt hus, udhus eller anneks?

Inden du påbegynder et byggeprojekt, så er det vigtig at læse den deklaration, som er gældende for din matrikel/parcel samt bygningsreglementet og de krav Gribskov Kommune stiller.

### Deklarationer og byggeregler

Ved nybyggeri skal man ud over de tinglyste deklarationer også overholde bestemmelserne i Bygningsreglementet. Bygningsreglementet indeholder bestemmelser om administrative og byggetek-



niske forhold.

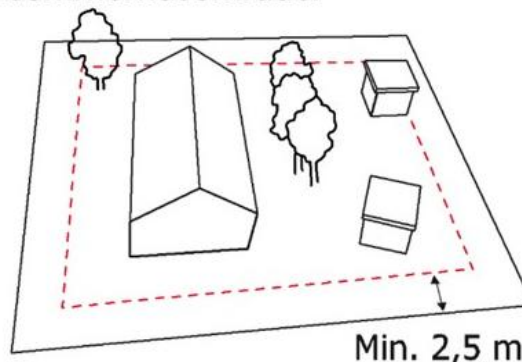
Byggerier skal opfylde kravene i det bygningsreglement, der er gældende på det tidspunkt byggeriet påbegyndes eller ændres. Ny opdatering af bygningsreglementet er sket pr. 1. januar 2020: [BR18](#).

### Væsentlige betingelser er højde- og afstandskrav i sommerhusområder:

Der skal være

- mindst 5 m's afstand til skel for bygninger med beboelse og mindst 2,5 m's afstand til skel for småbygninger og en max højde på 2,5 m og uden beboelse.
- afstand til andre bygninger incl. carporte skal være mindst 2,5 m.

### I sommerhusområder



Du kan se de detaljerede regler for byggeri inkl. ombygning og tilbygning på Gribskov Kommunes hjemmeside <http://www.gribskov.dk/borger/flyt-bolig-og-byg/byggeri/jeg-skal-bygge/>.

### Vær opmærksom på, at det er de mere specifikke regler i deklARATIONERNE, der gælder før de generelle regler!

Foreningens område er i sin tid udstykket på forskellige tidspunkter. Der findes derfor 3 forskellige deklarationer for området. DeklARATIONERNE er stort set ens, men der er små forskelle. Vær derfor opmærksom på, at du anvender den rigtige deklaration for netop din ejendom.

DeklARATIONEN har du modtaget i forbindelse med købet af din ejendom, og deklarationen er tinglyst på din ejendom.

Foreningens deklarationer kan også findes på foreningens hjemmeside <http://godhavngrundejerforening.dk>

### BBR indberetning

Al byggeri inklusiv carport, garage, udhuse, udbygning af eksisterende hus skal indberettes til BBR-registeret. BBR-hjemmeside [www.bbr.dk](http://www.bbr.dk)

Manglende overholdelse af byggereregler og indberetninger kan give dig problemer ved salg og i forsikringsmæssige forhold, fordi indberetningerne ikke svarer til de

faktiske forhold.

Myndighederne tager jævnligt via droner luftfotos og kan følge bygningsmæssige forandringer på de enkelte grunde. Du kan se luftfoto af din ejendom på <https://www.ois.dk> under menupunktet BBR-meddelelse.

### **I forhold til foreningens vedtægter er der også lige nogle støjregler du skal tage hensyn til.**

Området er et ferie- og fritidsområde og derfor er der altid nogen i området, som ønsker fred og ro og ikke ønsker mere larm fra maskiner end højst nødvendigt. Vore "støjregler" er blevet lempet for at tilgodese, at anlægsarbejder kan blive færdiggjort og uden afbrydelse midt på dagen. Reglen gælder kun i forbindelse med **anlægsarbejder**.

De almindelige "støjregler" er omtalt i vedtægternes § 15, stk. 3:

*Det er kun tilladt at benytte motorplæneklippere og andet motordrevet eller støjende materiel på hverdage i tidsrummet kl. 10-12 samt kl. 14-18 og på søn- og helligdage i tidsrummet kl. 10-13.*

De udvidede muligheder ved **anlægsarbejder** er omtalt i Vedtægternes § 15 stk. 4 og skal følges:

*Der kan undtages fra de i stk. 3 nævnte tider i perioden 15. august – 30. juni ved anlægsarbejde der udføres enten af virksomheder eller af ejerne selv. Undtagelsen gælder **kun** mandag-fredag. Lørdag og søndage, helligdage og grundlovsdag gælder således de normale "larmetider", altså mandag-lørdag i tidsrummet kl. 10-12 og kl. 14-18, søn- og helligdage samt grundlovsdag i tidsrummet kl. 10-13.*

Ovennævnte undtagelse betyder, at der kan anvendes maskiner samt andre støjende redskaber i tidsrummet kl. 7-18 mandag-fredag i perioden 15. august-30. juni. I perioden 1. juli-14. august skal de

normale "larmetider" overholdes, uanset om arbejdet udføres af virksomheder, som grundejeren har aftale med.

Grundejeren skal inden arbejdet påbegyndes, anmelde arbejdet til foreningens formand med oplysning om:

1. Hvilken type arbejder der udføres
2. Forventet opstartstidspunkt
3. Forventet afslutningstidspunkt

Kopi af det som sendes til formanden skal lægges i postkassen til samtlige parceller der grænser sig op til den pågældende samt tre nærmeste genboer.

Anlægsarbejde defineres som byggeri, istandsættelse og reovering, herunder husbyggeri, tilbygninger og etablering af terrasser – i modsætning til almindelig vedligeholdelse der pågår jævnligt, f.eks. græsslåning, klipning af hæk m.v.

### **Nem adgang til tegninger og tilladelser over ejendomme i Gribskov Kommune**

Du kan online finde tegninger over bygninger, tilladelser til tilbygninger eller ombygninger i kommunens bygningsarkiv. Klik ind på [Weblager.dk](http://Weblager.dk) for at se dokumenterne. Er oplysningerne i Weblager ikke i overensstemmelse med virkeligheden, kan det skyldes, at byggeri ikke er anmeldt eller færdigmeldt til kommunen. Via borger.dk kan man rette henvendelse til kommunen og bede om yderligere oplysninger vedr. ejendommen.

### **Tung trafik**

I forbindelse med et reoveringsprojekt, nybyggeri eller andet anlægsarbejde, opfordrer vi på det kraftigste, at I aftaler med jeres entreprenører, leverandører m.fl. om at udlægge køreplader, således at veje og rabatter ikke bliver ødelagt i den forbindelse. Sker dette ikke, vil den enkelte grundejer modtage en regning fra

foreningen til dækning af udgiften til udbedring af skaderne.

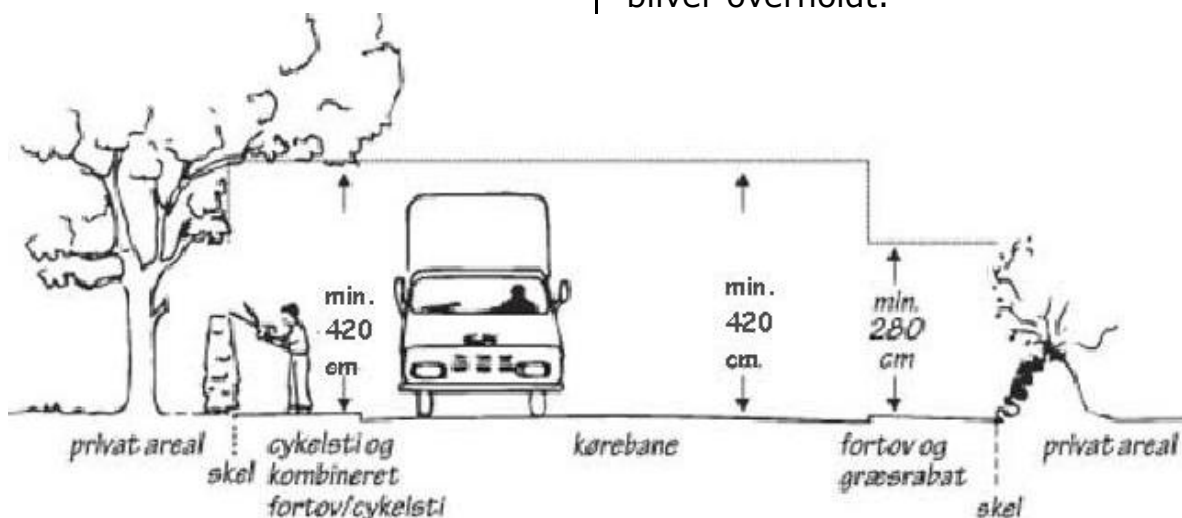


Det har hidtil været **alle** foreningens medlemmer, der via deres kontingent har betalt til genopretning af rabatterne. **Men det er dit ansvar** at sikre, de ikke bliver ødelagt af din bil eller din entreprenør / håndværker.

Selvfølgelig kan ingen blive ansvarlig for, at en "tilfældig" leverandør/lastvogn ødelægger rabatten.

### Overkørsler/Rabat

Græsarealerne/rabatterne langs vejene ejes af foreningen og er udlagt, dels for at give en åbenhed i vort område og dels for at regnvandet fra vejen har et sted at sive ned. Det er derfor **ikke tilladt at cementere eller flisebelægge rabatarealerne, uden der sikres en god nedsivning af overfladevand.**



Gribskov Kommunes vejledning

### Etablering eller ændring af indkørsel

Ønsker du at etablere en ny indkørsel eller ændre en eksisterende, **skal du søge om tilladelse hos Gribskov kommune.**

Der skal indsendes en udførlig beskrivelse af, hvor indkørslen ønskes etableret/ændret, og der skal vedlægges et kortbilag.

### Beplantning i / mod skel

Beplantning i skel skal være levende hegn og må ikke være faste hegn iht. deklARATIONERNE.

Beplantningen ved skel mod vej og fællesarealer skal holdes helt på egen grund og må ikke gro udover skellinjen. Desuden må beplantningen langs skellinjen maksimalt være 1,80 m høj. Dette gælder for beplantning i skel til nabo, foreningens stier, rabatter, veje og fællesarealer.


Alle grundejere har pligt til at vedligeholde foreningens rabatarealer, stiarealer og fællesarealer ud for egen grund, og disse arealer må ikke vedvarende anvendes til oplagring eller parkering.

Tænk også på, at der skal være et frirum over rabatter og kørebane samt et godt udsyn ved udkørsler så fodgængere, cyklister og biler ikke generes af nedhængende grene og beplantning.

Bestyrelsen planlægger at foretage en "rundering" i området, hvilket bliver gjort med 3-4 års mellemrum, med det formål at sikre at foreningens deklARATIONER bliver overholdt.

## Høje træer - skyggegener

Høje træer giver anledning til skyggegener hos dig selv og naboer og udgør yderligere en sikkerhedsrisiko. Når du nyder solen i din hængekøje i din have, må din nabo lide under skyggen fra dit træ. Skygge bevirker også at dit og måske naboens hus forbliver fugtige og ikke bliver gennemtørrede.



Bestyrelsen opfordrer derfor alle til at tænke over egne træers indflydelse på naboernes forhold og til, at I taler med naboen om det og får løst problemet. Husk at solen flytter sig henover dagen og står lavt om vinteren.

## Gør sommerhuset klar til vinter: Generelle råd

Sørg for at låse sommerhuset og eventuelle skure med ordentlige låse.

Lad ikke dyre ting stå foran vinduerne, fx dyre designermøbler. Stil dem gerne i en blind vinkel eller tag dem med hjem.

Husk at tjekke om træerne tæt på dit sommerhus er syge, rådne eller har løstsiddende grene. Træer kan udgøre en fare for dit eget eller naboens sommerhus, hvis de vælter ved en kraftig vinterstorm.

Fører du ikke tilstrækkeligt tilsyn med dine træer, kan du som sommerhusejer gøres erstatningsansvarlig for skaderne på naboens sommerhus.



Du bør rense tagrender og brønde for blade, efterse taget for huller og revner, og få udbedret fejl og mangler – Så undgår du, at regn- eller tøvand trænger ind i sommerhuset og forvolder skade henover vinteren.

Det er en god idé at få nogen til at kigge efter sommerhuset, når det står tomt. Kør også gerne selv op til sommerhuset i løbet af vinteren, og tjek, at alting er, som det skal være. Jo hurtigere en skade opdages, des større er muligheden for at begrænse tabet.

## Forebyg vandskader


Når du lukker sommerhuset ned for vinteren, er det især potentielle vandskader, du skal tage hensyn til.



## Skal du bruge sommerhuset i løbet af vinteren?

### 4 råd til opvarmet sommerhus

1. Husk tilstrækkelig opvarmning af sommerhuset, hvis rørene ikke tømmes for vand. Sommerhuset bør typisk være opvarmet til mere end 8-10 grader, når der er vand i vandrørene.
2. Vær særligt opmærksom på rør, der findes i uopvarmede rum, og rør, der er tæt på dårligt isolerede ydervægge eller løber under gulvene i sommerhuset.
3. Husk altid at lukke for vandet ved hovedhanen i perioden, hvor sommerhuset ikke er beboet – det kan begrænse en eventuel skade.
4. Husk især udendørshanen – luk for vandtilførslen og tøm den for vand.



### 5 råd til uopvarmet sommerhus

1. Luk for vandet ved hovedhanen og åbn vandhanerne for at tømme rørinstallationer og vandvarmer for vand, før du forlader sommerhuset for vinteren.
2. Tøm opvaske- og vaskemaskine for vand.
3. Tøm toilet og cisterne for vand. Hvis en klud sættes i toilettet, kan det hindre eventuelle lugtgener.
4. Toilet, cisterner og gulv afløb kan frostsikres med frostvæske (1 del glycerin og 3 dele vand).

5. Afmonter termostatstyrede blandingsbatterier, der konstant indeholder vand.



### Kontingent

Det anbefales at tilmelde sig Betalings-service. De nødvendige oplysninger for tilmeldingen står på det tilsendte indbetalingskort. 60 medlemmer er ikke tilmeldt Betalings-service.

Tilmeldingen vil spare dig og kassereren for tid og foreningen for porto – samt betalingen vil ske rettidigt. Kontingent og vejbidrag skal betales hvert år, 1. aug. derfor er en tilmelding kun en "engangsopgave".

En ændring i beløbsstørrelsen sker kun efter en vedtagelse på generalforsamlingen og kræver ikke en ny tilmelding til Betalings-service. Der er derfor ingen risiko ved at tilmelde betaling via Betalings-service.

### Kontaktinformationer

#### E-mailadresser

Vi savner mailadresser på 16 medlemmer.

**VIGTIGT:** Har du skiftet mailadresse eller har du for nyligt erhvervet en ejendom i GG, så venligst send os din mailadresse via

[kasserer@godhavngrundejerforening.dk](mailto:kasserer@godhavngrundejerforening.dk)

Din mailadresse bruges udelukkende af foreningen til at sende information om aktuelle forhold og til udsendelse af MedlemsNyt.

#### Telefonnummer/Mobilnummer

I foreningens medlemsregister har vi også noteret telefonnumre for medlemmerne.

Har I haft fastnettelefon (i sommerhuset eller på hjemmeadressen), som ikke længere er i brug, beder vi om oplysning

herom og samtidig oplyse et / to mobilnumre. Vi kan håndtere op til to telefonnumre per parcel. Det er vigtigt, at vi har det/de rigtige telefonnumre så vi hurtigt kan komme i kontakt med jer, f.eks. i tilfælde af skader eller anden akut situation. Oplysning om telefonnumre anvendes kun af bestyrelsen og videregives ikke til andre.

### **Hvordan får jeg ændret mine oplysninger**

Du kan opdatere dine kontaktinformationer ved at sende en mail til

**[kasserer@godhavngrundejerforening.dk](mailto:kasserer@godhavngrundejerforening.dk)**

**NB!** Mailadresse, telefonnumre og andre private kontaktinformationer videregives **ikke** til andre.

---

Næste generalforsamling afholdes 11. juni 2022  
**Sæt kryds i kalenderen allerede nu!**



Følgende har været bragt i Politikens tillæg Lørdagsliv den 18. sept. 2021 på foranledning af et af vore medlemmer.

## BREVKASSEN

### Jeg har fundet en slangeham på min grund i Tisvilde

**?** **Thomas Grum:** Jeg fandt en slangeham og skrev om min oplevelse til formanden for grundejerforeningen for at høre om eventuelle fortilfælde, og om jeg skulle foretage mig noget. Han kendte ikke til fortilfælde og anbefalede mig at skrive til dig

Mit spørgsmål går primært på, om man ud fra hammen kan sige, hvorvidt det er en snog eller en hugorm. Her er en del af min oprindelige mail:

Jeg gjorde en lidt foruroligende opdagelse i mandags på min grund, idet der lå en ham efter en slange. Jeg mindes ikke i alle de år, jeg er kommet på stedet - dvs. siden 1965 - at vi har haft den slags gæster på grunden.

Hammen blev fundet helt ned i hjørnet af grunden. Nede i dette hjørne har jeg en kæmpe kompostbunke, som mest består af afklippet græs. Måske er det gode betingelser for en snog? Nuvel, jeg er ikke så vild med tanken om dem på min grund, så jeg vil nok i efteråret få kørt noget af al den kompost væk og få rensset lidt ud dernede.

**!** **Søren Ryge Petersen:** Det er højt sandsynligt en snog. De holder meget af kompostbunker, hvor de lægger deres æg. Og hvis jeg var dig, ville jeg være glad og stolt. Tænk at bo et sted med så god natur, at der også er snogel

Noget tyder dog på, at du er bange for slanger, dvs. hugorme, når du ligefrem advarer de andre grundejere om det. Denne frygt er ubegrundet, medmindre I har en børnehave på grunden. Både snoge og hugorme er lige så bange for



Privatfoto

mennesker som mus og flygter, når man nærmer sig. Det eneste farlige er at overraske en hugorm, der ligger og sover sig. Så kan den vælge at bide, og så er der ballade. Men glæd dig over din snog. Hvis du er heldig, kan du få den at se ved kompostbunken, når den ligger i solen. Del oplevelsen med naboerne.

Jeg har i øvrigt googlet hugormene. Siden 1900 er 7 personer døde af deres bid i Danmark. Omkring 300-400 bliver bidt hvert år, og 70 af dem må på sygehus. Til sammenligning bliver 300 behandlet for bid af skovflåt.

# Foreningens ledelse

## Bestyrelse

### **Kirsten E. Jessen (formand)**

Mail:  
formand@godhavngrundejerforening.dk

### **Peter Borris (kasserer/næstfmd)**

Mail:  
kasserer@godhavngrundejerforening.dk

### **Dann Sidenius (sekretær)**

Mail:  
sekretaer@godhavngrundejerforening.dk

### **Thomas Mose (webmaster)**

Mail:  
webmaster@godhavngrundejerforening.dk

### **Ziva Ovesen**

Mail:  
BM1@godhavngrundejerforening.dk

## Suppleanter

Kim Svendsen

Rikke K. Sørensen

## Revisorer

Jan N. Jensen

Mathilde Illum Åstrøm

## Revisorsuppleant

Vibe Galskov

## Henvendelse til bestyrelsen kan sendes til

[formand@godhavngrundejerforening.dk](mailto:formand@godhavngrundejerforening.dk)

## Hjemmesiden: [godhavngrundejerforening.dk](http://godhavngrundejerforening.dk)

Her finder du information om f.eks.

- Tidspunkter for afhentning af haveaffald
- Indkaldelse til generalforsamling og referater fra disse møder
- Deklarationer
- Vedtægter
- MedlemsNyt
- Etc.